



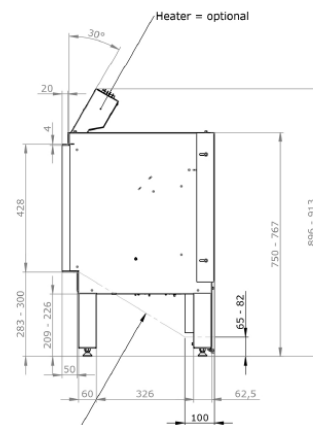
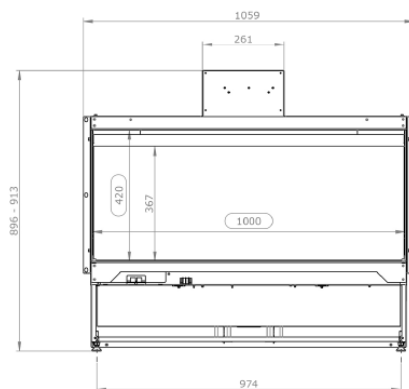
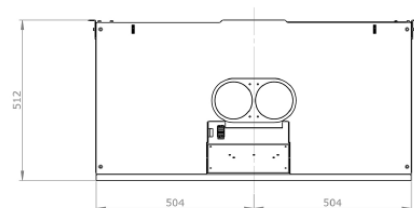
CHIMENEA ELECTRICA KALFIRE E-ONE 100F FR INDEPENDIENTE

CARACTERÍSTICAS

- Carcasa de acero
- Troncos cerámicos
- 6 funciones de luces ATMOS LIGHT
- 6 funciones de luces efecto brasas
- 6 funciones de altura de llama
- 3 tonos de llama
- Sonido madera de pino o de haya con volumen regulable
- Función anti reflejante

OPCIONES:

- Tecnología de llama SINGLE o DUAL**
- Placa inferior plana o de diseño**
- Opción mando a distancia E – ONE



(**)



Single HD Flame technology



Dual HD Flame technology



Diseño de placa inferior



Placa inferior plana