



KALFIRE

G 100/41 F


CARACTERÍSTICAS

- Chimenea de gas estanca cristal frontal
- Quemador de alta calidad
- Mando a distancia
- Módulo de comprobación de gases
- Potencia de entrada: G20 gas natural **8,9 Kw** // G30 propano **10,9 Kw**
- Potencia nominal útil: G20 gas natural **7,7 Kw** // G30 propano **8,2 Kw**
- Rendimiento: G20 gas natural **87%** // G30 propano **75,4%**
- Clasificación energética: gas natural A // gas propano A


OPCIONES

- Quemador 3D
- Diferentes marcos de remate
- Distribuidor de aire de convección
- Cristal antirreflejo


Interior



Plano(3 partes)



Cristal cerámico negro



Diseño


Relleno



Piedras blancas




Criptonita



Fragmentos de piedra gris



Leños cerámicos



Leños cerámicos exclusivos

